

**Бухгалтерский баланс**  
на 31 декабря 2014 г.

		<b>Коды</b>		
	Форма по ОКУД	0710001		
	Дата (число, месяц, год)	31	12	2014
Организация	Открытое акционерное общество "Королевская электросеть СК"	по ОКПО 63520752		
Идентификационный номер налогоплательщика		ИНН 5018141474		
Вид экономической деятельности		по ОКВЭД 40.10.3		
Организационно-правовая форма / форма собственности		47	16	
		по ОКФС / ОКЕИ 384		
Единица измерения:	в тыс. рублей			
Местонахождение (адрес)	141071, Московская обл, Королев г, Грабина ул, дом № 18			

Пояснения	Наименование показателя	Код	На 31 декабря 2014 г.	На 31 декабря 2013 г.	На 31 декабря 2012 г.
	<b>АКТИВ</b>				
	<b>I. ВНЕОБОРОТНЫЕ АКТИВЫ</b>				
	Нематериальные активы	1110	-	-	-
	Результаты исследований и разработок	1120	-	-	-
	Нематериальные поисковые активы	1130	-	-	-
	Материальные поисковые активы	1140	-	-	-
	Основные средства	1150	2 437	1 672	2 040
	Доходные вложения в материальные ценности	1160	-	-	-
	Финансовые вложения	1170	-	-	-
	Отложенные налоговые активы	1180	10 274	2 060	3 213
	Прочие внеоборотные активы	1190	-	-	-
	Итого по разделу I	1100	12 711	3 732	5 253
	<b>II. ОБОРОТНЫЕ АКТИВЫ</b>				
	Запасы	1210	1 428	872	1 585
	Налог на добавленную стоимость по приобретенным ценностям	1220	-	-	-
	Дебиторская задолженность	1230	128 015	203 191	251 336
	Финансовые вложения (за исключением денежных эквивалентов)	1240	74 290	70 000	101 650
	Денежные средства и денежные эквиваленты	1250	25 911	15 482	10 266
	Прочие оборотные активы	1260	427	114	253
	Итого по разделу II	1200	230 069	289 659	365 090
	<b>БАЛАНС</b>	1600	242 781	293 391	370 343

Пояснения	Наименование показателя	Код	На 31 декабря 2014 г.	На 31 декабря 2013 г.	На 31 декабря 2012 г.
	<b>ПАССИВ</b>				
	<b>III. КАПИТАЛ И РЕЗЕРВЫ</b>				
	Уставный капитал (складочный капитал, уставный фонд, вклады товарищей)	1310	1 078	1 078	1 078
	Собственные акции, выкупленные у акционеров	1320	-	-	-
	Переоценка внеоборотных активов	1340	-	-	-
	Добавочный капитал (без переоценки)	1350	-	-	-
	Резервный капитал	1360	3 175	3 175	3 175
	Нераспределенная прибыль (непокрытый убыток)	1370	29 421	24 189	15 039
	<b>Итого по разделу III</b>	<b>1300</b>	<b>33 674</b>	<b>28 443</b>	<b>19 292</b>
	<b>IV. ДОЛГОСРОЧНЫЕ ОБЯЗАТЕЛЬСТВА</b>				
	Заемные средства	1410	-	-	-
	Отложенные налоговые обязательства	1420	1	-	1
	Оценочные обязательства	1430	-	-	-
	Прочие обязательства	1450	-	-	-
	<b>Итого по разделу IV</b>	<b>1400</b>	<b>1</b>	<b>-</b>	<b>1</b>
	<b>V. КРАТКОСРОЧНЫЕ ОБЯЗАТЕЛЬСТВА</b>				
	Заемные средства	1510	-	-	-
	Кредиторская задолженность	1520	198 952	252 186	349 617
	Доходы будущих периодов	1530	-	-	-
	Оценочные обязательства	1540	10 153	12 762	1 433
	Прочие обязательства	1550	-	-	-
	<b>Итого по разделу V</b>	<b>1500</b>	<b>209 105</b>	<b>264 948</b>	<b>351 050</b>
	<b>БАЛАНС</b>	<b>1700</b>	<b>242 781</b>	<b>293 391</b>	<b>370 343</b>

Руководитель  Федоров Яков Петрович  
(подпись)

17 января 2015 г.

"Королевская  
Электросеть СК"



**Отчет о финансовых результатах  
за Январь - Декабрь 2014 г.**

Организация Открытое акционерное общество "Королевская электросеть СК"  
 Идентификационный номер налогоплательщика \_\_\_\_\_  
 Вид экономической деятельности \_\_\_\_\_  
 Организационно-правовая форма / форма собственности \_\_\_\_\_  
 Единица измерения: в тыс. рублей

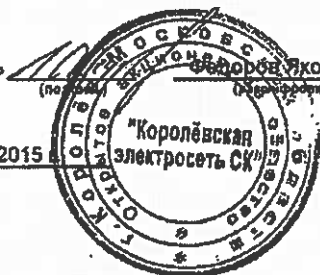
Дата (число, месяц, год) \_\_\_\_\_  
 Форма по ОКУД \_\_\_\_\_  
 по ОКПО \_\_\_\_\_  
 ИНН \_\_\_\_\_  
 по ОКВЭД \_\_\_\_\_  
 по ОКОПФ / ОКФС \_\_\_\_\_  
 по ОКЕИ \_\_\_\_\_

Коды		
0710002		
31	12	2014
63520752		
5018141474		
40.10.3		
47	16	
384		

Пояснения	Наименование показателя	Код	За Январь - Декабрь 2014 г.	За Январь - Декабрь 2013 г.
	Выручка	2110	1 879 529	1 824 212
	Себестоимость продаж	2120	(574 805)	(552 676)
	Валовая прибыль (убыток)	2100	1 304 724	1 271 536
	Коммерческие расходы	2210	(1 251 542)	(1 249 338)
	Управленческие расходы	2220	-	-
	Прибыль (убыток) от продаж	2200	53 182	22 198
	Доходы от участия в других организациях	2310	-	-
	Проценты к получению	2320	6 436	24 263
	Проценты к уплате	2330	-	(6)
	Прочие доходы	2340	69 824	449 724
	Прочие расходы	2350	(111 664)	(483 393)
	Прибыль (убыток) до налогообложения	2300	17 778	12 786
	Текущий налог на прибыль	2410	(10 924)	(2 483)
	в т.ч. постоянные налоговые обязательства (активы)	2421	845	(1 077)
	Изменение отложенных налоговых обязательств	2430	(1)	1
	Изменение отложенных налоговых активов	2450	8 214	(1 153)
	Прочее	2460	(2 130)	-
	Чистая прибыль (убыток)	2400	12 937	9 151

Пояснения	Наименование показателя	Код	За Январь - Декабрь 2014 г.	За Январь - Декабрь 2013 г.
	<b>СПРАВОЧНО</b>			
	Результат от переоценки внеоборотных активов, не включаемый в чистую прибыль (убыток) периода	2510	-	-
	Результат от прочих операций, не включаемый в чистую прибыль (убыток) периода	2520	-	-
	Совокупный финансовый результат периода	2500	12 837	9 151
	Базовая прибыль (убыток) на акцию	2900	-	-
	Разводненная прибыль (убыток) на акцию	2910	-	-

Руководитель



Федоров Яков Петрович

(подпись)

(подпись)

17 января 2015 г.




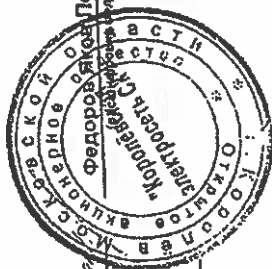
Наименование показателя	Код	Уставный капитал	Собственные акции, выкупленные у акционеров	Добавочный капитал	Резервный капитал	Нераспределенная прибыль (непокрытый убыток)	Итого
Уменьшение капитала - всего:	3220	-	-	-	-	-	-
в том числе:							
убыток	3221	X	X	X	X	-	-
переоценка имущества	3222	X	X	-	X	-	-
расходы, относящиеся непосредственно на уменьшение капитала	3223	X	X	-	X	-	-
уменьшение номинальной стоимости акций	3224	-	-	-	X	-	-
уменьшение количества акций	3225	-	-	-	X	-	-
реорганизация юридического лица	3226	-	-	-	-	-	-
дивиденды	3227	X	X	X	X	-	X
Изменение добавочного капитала	3230	X	X	-	-	-	X
Изменение резервного капитала	3240	X	X	X	-	-	X
Величина капитала на 31 декабря 2013 г.	3200	1 078	-	-	3 175	24 189	28 442
Увеличение капитала - всего:	3310	-	-	-	-	12 939	12 939
в том числе:							
чистая прибыль	3311	X	X	X	X	12 939	12 939
переоценка имущества	3312	X	X	-	X	-	-
доходы, относящиеся непосредственно на увеличение капитала	3313	X	X	-	X	-	-
дополнительный выпуск акций	3314	-	-	-	X	X	X
увеличение номинальной стоимости акций	3315	-	-	-	X	-	-
реорганизация юридического лица	3316	-	-	-	-	-	-
Уменьшение капитала - всего:	3320	-	-	-	-	(7 707)	(7 707)
в том числе:							
убыток	3321	X	X	X	X	-	-
переоценка имущества	3322	X	X	-	X	-	-
расходы, относящиеся непосредственно на уменьшение капитала	3323	X	X	-	X	-	-
уменьшение номинальной стоимости акций	3324	-	-	-	X	-	-
уменьшение количества акций	3325	-	-	-	X	-	-
реорганизация юридического лица	3326	-	-	-	-	-	-
дивиденды	3327	X	X	X	X	(7 707)	(7 707)
Изменение добавочного капитала	3330	X	X	-	-	-	X
Изменение резервного капитала	3340	X	X	X	-	-	X
Величина капитала на 31 декабря 2014 г.	3300	1 078	-	-	3 175	29 421	33 674

**2. Корректировки в связи с изменением учетной политики и исправлением ошибок**

Наименование показателя	Код	На 31 декабря 2012 г.	Изменения капитала за 2013 г.		На 31 декабря 2013 г.
			за счет чистой прибыли (убытка)	за счет иных факторов	
<b>Капитал - всего</b>					
До корректировок	3400	19 292	9 151	-	28 443
корректировка в связи с:					
изменением учетной политики	3410	-	-	-	-
исправлением ошибок	3420	-	-	-	-
после корректировок	3500	19 292	9 151	-	28 443
<b>в том числе:</b>					
<b>нераспределенная прибыль (непокрытый убыток):</b>					
До корректировок	3401	15 039	9 151	(1)	24 189
корректировка в связи с:					
изменением учетной политики	3411	-	-	-	-
исправлением ошибок	3421	-	-	-	-
после корректировок	3501	15 039	9 151	(1)	24 189
<b>до корректировок</b>	3402	-	-	-	-
<b>корректировка в связи с:</b>					
изменением учетной политики	3412	-	-	-	-
исправлением ошибок	3422	-	-	-	-
после корректировок	3502	-	-	-	-

3. Чистые активы

Наименование показателя	Код	На 31 декабря 2014 г.	На 31 декабря 2013 г.	На 31 декабря 2012 г.
Чистые активы	3600	33 674	28 443	19 292

Руководитель  (подпись)  
Федоров Сергей Петрович (ф.и.о.)  
  
17 января 2015 г.



**Отчет о движении денежных средств  
за Январь - Декабрь 2014 г.**

Организация Открытое акционерное общество "Королевская электросеть СК"  
 Идентификационный номер налогоплательщика \_\_\_\_\_  
 Вид экономической деятельности \_\_\_\_\_  
 Организационно-правовая форма / форма собственности \_\_\_\_\_  
 Единица измерения: в тыс. рублей

Дата (число, месяц, год) \_\_\_\_\_  
 Форма по ОКУД \_\_\_\_\_  
 по ОКПО \_\_\_\_\_  
 ИНН \_\_\_\_\_  
 по ОКВЭД \_\_\_\_\_  
 по ОКОПФ / ОКФС \_\_\_\_\_  
 по ОКЕИ \_\_\_\_\_

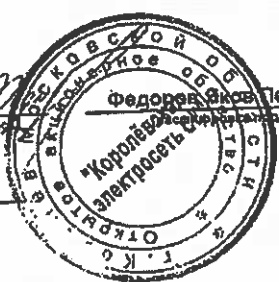
Коды		
0710004		
31	12	2014
63520752		
5018141474		
40.10.3		
47	16	
384		

Наименование показателя	Код	За Январь - Декабрь 2014 г.	За Январь - Декабрь 2013 г.
<b>Денежные потоки от текущих операций</b>			
Поступления - всего	4110	1 927 382	1 756 339
в том числе:			
от продажи продукции, товаров, работ и услуг	4111	1 900 689	1 750 635
арендных платежей, лицензионных платежей, роялти, комиссионных и иных аналогичных платежей	4112	-	-
от перепродажи финансовых вложений	4113	-	-
	4114	-	-
прочие поступления	4119	26 693	5 704
Платежи - всего	4120	(1 903 440)	(1 805 026)
в том числе:			
поставщикам (подрядчикам) за сырье, материалы, работы, услуги	4121	(1 818 041)	(1 741 964)
в связи с оплатой труда работников	4122	(42 389)	(32 115)
процентов по долговым обязательствам	4123	-	-
налога на прибыль организаций	4124	(7 989)	(2 372)
	4125	-	-
прочие платежи	4129	(35 021)	(28 575)
Сальдо денежных потоков от текущих операций	4100	23 942	(48 687)
<b>Денежные потоки от инвестиционных операций</b>			
Поступления - всего	4210	509	22 401
в том числе:			
от продажи внеоборотных активов (кроме финансовых вложений)	4211	509	-
от продажи акций других организаций (долей участия)	4212	-	-
от возврата предоставленных займов, от продажи долговых ценных бумаг (прав требования денежных средств к другим лицам)	4213	-	-
дивидендов, процентов по долговым финансовым вложениям и аналогичных поступлений от долевого участия в других организациях	4214	-	22 401
	4215	-	-
прочие поступления	4219	-	-
Платежи - всего	4220	(2 025)	(148)
в том числе:			
в связи с приобретением, созданием, модернизацией, реконструкцией и подготовкой к использованию внеоборотных активов	4221	(2 025)	(148)
в связи с приобретением акций других организаций (долей участия)	4222	-	-
в связи с приобретением долговых ценных бумаг (прав требования денежных средств к другим лицам), предоставление займов другим лицам	4223	-	-
процентов по долговым обязательствам, включаемым в стоимость инвестиционного актива	4224	-	-
	4225	-	-
прочие платежи	4229	-	-
Сальдо денежных потоков от инвестиционных операций	4200	(1 516)	22 253

Наименование показателя	Код	За Январь - Декабрь 2014 г.	За Январь - Декабрь 2013 г.
<b>Денежные потоки от финансовых операций</b>			
Поступления - всего	4310	-	-
в том числе:			
получение кредитов и займов	4311	-	-
денежных вкладов собственников (участников)	4312	-	-
от выпуска акций, увеличения долей участия	4313	-	-
от выпуска облигаций, векселей и других долговых ценных бумаг и др.	4314	-	-
	4315	-	-
	4319	-	-
прочие поступления	4320	(7 707)	-
Платежи - всего			
в том числе:			
собственникам (участникам) в связи с выкупом у них акций (долей участия) организации или их выходом из состава участников	4321	-	-
на уплату дивидендов и иных платежей по распределению прибыли в пользу собственников	4322	(7 707)	-
в связи с погашением (выкупом) векселей и других долговых ценных бумаг, возврат кредитов и займов	4323	-	-
	4324	-	-
	4329	-	-
прочие платежи	4300	(7 707)	-
Сальдо денежных потоков от финансовых операций	4400	14 719	(26 434)
Сальдо денежных потоков за отчетный период			
Остаток денежных средств и денежных эквивалентов на начало отчетного периода	4450	85 482	111 916
Остаток денежных средств и денежных эквивалентов на конец отчетного периода	4500	100 201	85 482
Величина влияния изменений курса иностранной валюты по отношению к рублю	4480	-	-

Руководитель

*(подпись)*



Федоров Александр Петрович

17 января 2015 г.